



# INSPIRON™ 14z

## N411z Quick Start

Hurtig start | Pikaopas  
Hurtigstart | Snabbstart

Uniquely Dell

support.dell.com/manuals | www.dell.com  
2011 - 05

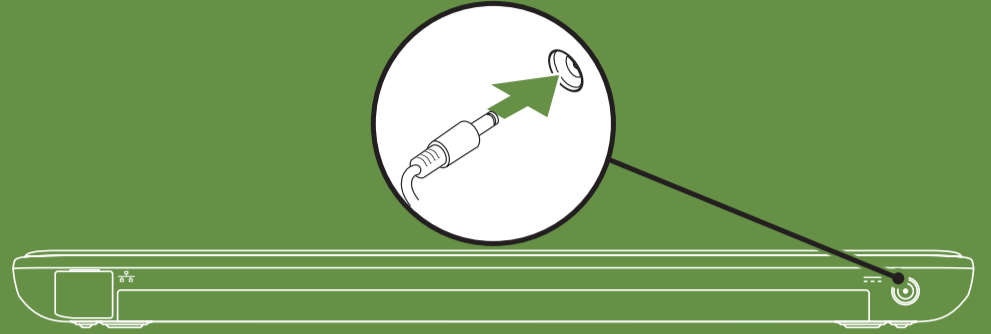
Printed in China



ORCXGCA00


## Connect the power cable

Tiislut strømkablet | Kytke virtakaapeli  
Koble til strømledningen | Anslut strømkabeln



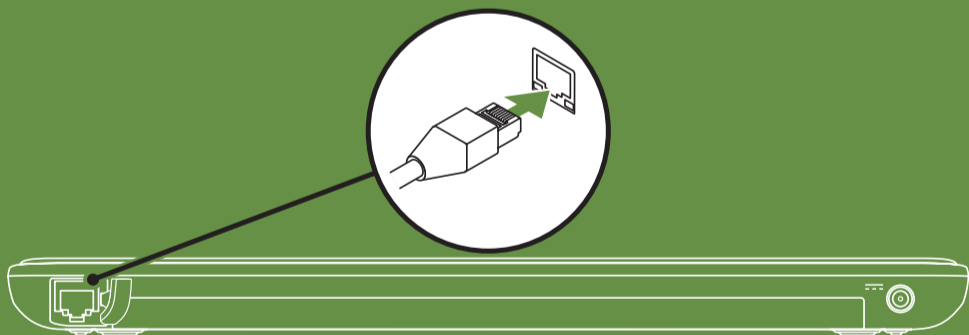
## Press the power button

Tryk på tænd/sluk-knappen | Paina virtapainiketta  
Trykk på av/på-knappen | Tryck på strömknappen




## Connect the network cable (optional)

Tiislut netværkskabel (valgfrit) | Kytke verkkokaapeli (valinnainen)  
Koble til nettverkskabelen (valgfritt) | Anslut nätverkskabeln (valfritt)



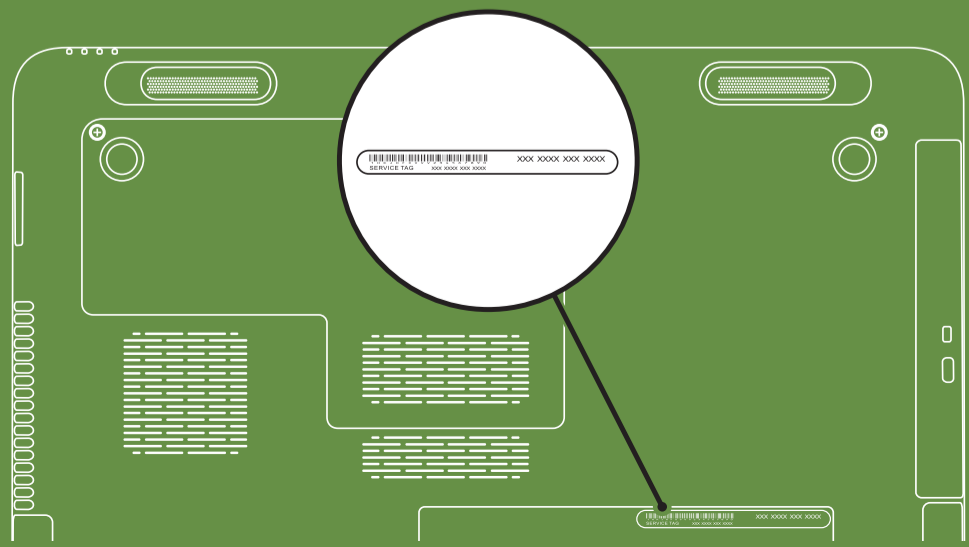
## Turn on wireless (optional)

Aktiver den trådløse forbindelse (valgfrit) | Ota langattomat ominaisuudet käyttöön (valinnainen)  
Slå på trådløst (valgfritt) | Aktivera trådlös anslutning (valfritt)



## Locate the service tag

Find servicemærket | Huoltomerkin paikantaminen  
Finn servicekoden | Hitta servicenumret



## Información para NOM o Norma Oficial Mexicana (solo para México)

La información que se proporciona a continuación aparecerá en el dispositivo que se describe en este documento, en conformidad con los requisitos de la Norma Oficial Mexicana (NOM):

### Importador:

Dell México S.A. de C.V.  
Paseo de la Reforma 2620 - Piso 11°  
Col. Lomas Altas  
11950 México, D.F.

Número de modelo reglamentario: P23G

Voltaje de entrada: De 100 a 240 VCA

Corriente de entrada (máxima): 1,70 A

Frecuencia de entrada: De 50 a 60 Hz

Corriente nominal de salida: 3,34 A

Voltaje nominal de salida: 19,50 VCC

Para obtener información detallada, lea la información sobre seguridad incluida con su equipo. Para obtener información adicional sobre prácticas óptimas de seguridad, visite [dell.com/regulatory\\_compliance](http://dell.com/regulatory_compliance).

## More Information

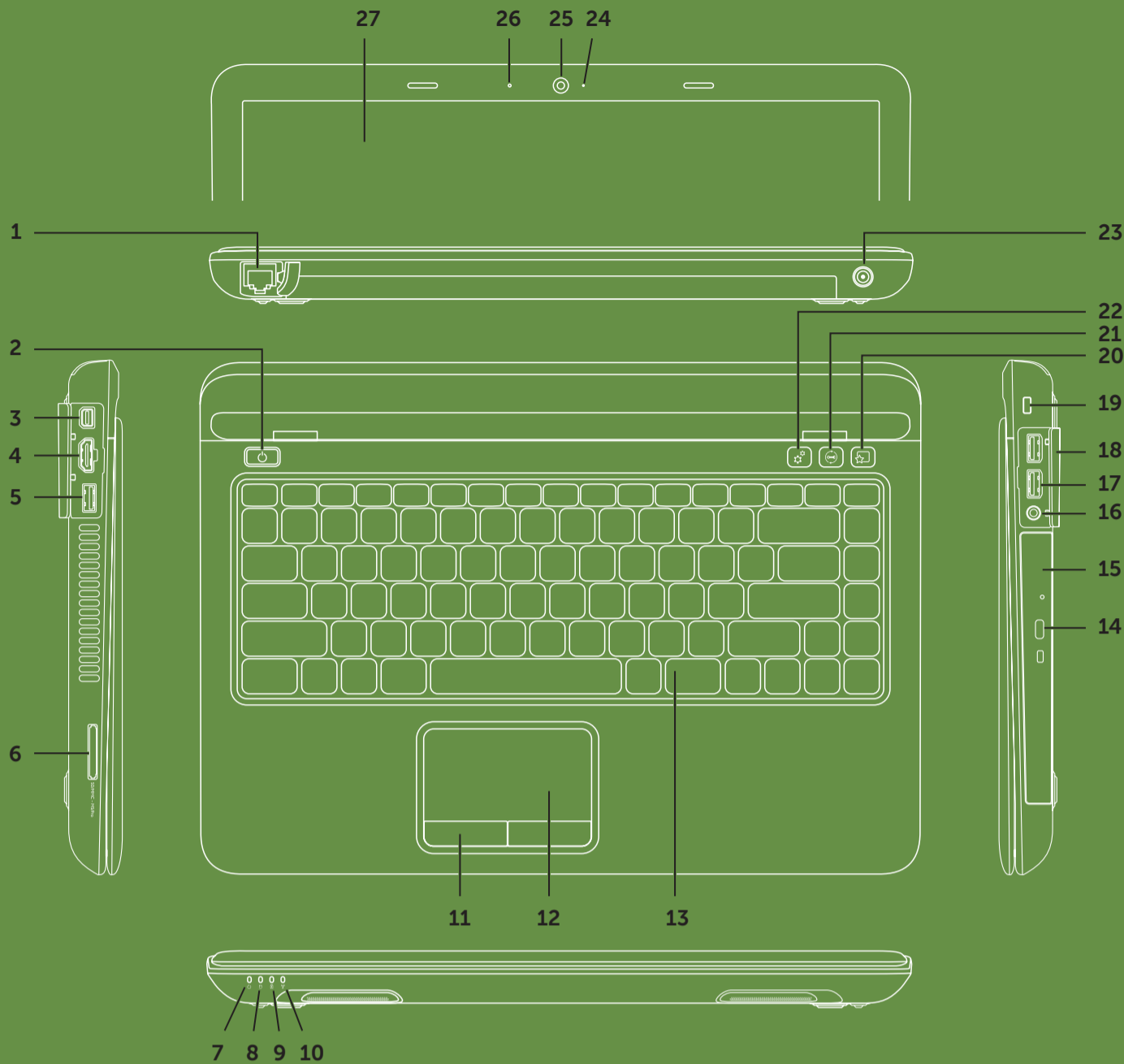
- To learn about the features and advanced options available on your laptop, click **Start** → **All Programs** → **Dell Help Documentation** or go to [support.dell.com/manuals](http://support.dell.com/manuals).
- To contact Dell for sales, technical support, or customer service issues, go to [dell.com/ContactDell](http://dell.com/ContactDell). Customers in the United States can call 800-WWW-DELL (800-999-3355).

Information in this document is subject to change without notice.  
© 2011 Dell Inc. All rights reserved.

Dell™, the DELL logo, and Inspiron™ are trademarks of Dell Inc.  
Regulatory Model: P23G | Type: P23G001

# Views

Visninger | Näkymät | Oversikter | Vyer



## Features

1. Network connector
2. Power button
3. Mini DisplayPort connector
4. HDMI connector
5. USB 2.0 connector with PowerShare
6. 3-in-1 Media-Card Reader
7. Power indicator light
8. Hard-drive activity light
9. Battery status light
10. Wireless status light
11. Touch pad buttons (2)
12. Touch pad
13. Keyboard
14. Optical-drive eject button
15. Optical drive
16. Audio-out/Headphone connector
17. USB 3.0 connectors (2)
18. Connector cover
19. Security cable slot
20. Dell Instant Launch button
21. Dell Support Center button
22. Windows Mobility Center button
23. AC adapter connector
24. Camera indicator light
25. Camera
26. Microphone
27. Display

## Funktioner

1. Netværksstik
2. Tænd/sluk-knap
3. Mini-DisplayPort-stik
4. HDMI-stik
5. USB 2.0-stik med PowerShare
6. 3-i-1-mediekortlæser
7. Strømindikator
8. Lysindikator for harddiskaktivitet
9. Indikator for batteristatus
10. Statusindikator for trådløs forbindelse
11. Touchpadknapper (2)
12. Touchpad
13. Tastatur
14. Udløserknap til optisk drev
15. Optisk drev
16. Lydudgang/stik til hovedtelefon
17. USB 3.0-stik (2)
18. Stikdæksel
19. Sikkerhedskabellås
20. Dell Instant Launch-knap
21. Dell Support Center-knap
22. Windows Mobilitetscenter-knap
23. Vekselstrømsadapterstik
24. Indikator for kamera
25. Kamera
26. Mikrofon
27. Skærm

## Ominaisuudet

1. Verkkoliitin
2. Virtapainike
3. DisplayPort-miniliitin
4. HDMI-liitin
5. USB 2.0 PowerShare -liitäntä
6. 3-in-1-mediakortinlukija
7. Virran merkkivalo
8. Kiintolevyn toimintavalo
9. Akun tilan merkkivalo
10. Langattoman tilan merkkivalo
11. Kosketuslevyn painikkeet (2)
12. Kosketuslevy
13. Näppäimistö
14. Optisen aseman poistopainike
15. Optinen asema
16. Äänilähtö-/kuulokeliitäntä
17. USB 3.0 -liitännät (2)
18. Liitännän kansi
19. Suojakaapelin paikka
20. Dell Instant Launch -painike
21. Dell Support Center -painike
22. Windowsin siirrettävyysskeskus -painike
23. Vaihtovirtasovittimen liitin
24. Kameran merkkivalo
25. Kamera
26. Mikrofoni
27. Näyttö

## Funksjoner

1. Nettverkskontakt
2. Av/på-knapp
3. Mini DisplayPort-kontakt
4. HDMI-tilkobling
5. USB 2.0-kontakt med PowerShare
6. 3-i-1-mediekortleser
7. Strømindikatorlampe
8. Aktivitetslampe for harddisk
9. Lampe for batteristatus
10. Lampe for trådløsstatus
11. Knapper på styreplate (2)
12. Styreplate
13. Tastatur
14. Utløserknapp for optisk stasjon
15. Optisk stasjon
16. Lydutgang/hodetelefonkontakt
17. USB 3.0-kontakter (2)
18. Kontaktdeksel
19. Åpning for sikkerhetskabel
20. Dell Instant Launch-knapp
21. Dells kundestøttesenter-knapp
22. Windows Mobilitetscenter-knapp
23. Kontakt for strømadapter
24. Indikatorlampe for kamera
25. Kamera
26. Mikrofon
27. Skjerm

## Beskrivning

1. Nätverkskontakt
2. Strömknapp
3. Mini-DisplayPort-kontakt
4. HDMI-kontakt
5. USB 2.0-kontakter med PowerShare
6. 3-i-1-mediekortläsare
7. Strømindikator
8. Indikator för harddiskaktivitet
9. Batteristatusindikator
10. Indikator för trådlös status
11. Knappar på pekplattan (2)
12. Pekplatta
13. Tangentbord
14. Utmatningsknapp för optisk enhet
15. Optisk enhet
16. Ljudutgång/hörlurskontakt
17. USB 3.0-kontakter (2)
18. Kontaktskydd
19. Plats för säkerhetskabel
20. Knapp för Dells snabbstart
21. Knapp för Dells supportcenter
22. Knapp för Windows Mobilitetscenter
23. Nätadapterkontakt
24. Indikatorlampe för kamera
25. Kamera
26. Mikrofon
27. Bildskärm

## Flere oplysninger

- Hvis du vil have flere oplysninger om funktionerne og de avancerede indstillinger på din bærbare pc, skal du klikke på **Start** → **Alle programmer** → **Dell Help Documentation** eller gå til [support.dell.com/manuals](http://support.dell.com/manuals).
- Hvis du vil kontakte Dell vedrørende salg, teknisk support eller problemer med kundeservicen, skal du gå til [dell.com/ContactDell](http://dell.com/ContactDell). Kunder i USA skal ringe til 800-WWW-DELL (800-999-3355).

Oplysningerne i dette dokument kan ændres uden varsel.  
© 2011 Dell Inc. Alle rettigheder forbeholdes.

Dell™, DELL-logoet og Inspiron™ er varemærker tilhørende Dell Inc.  
Lovmodel: P23G | Type: P23G001

## Lisätietoja

- Saat lisätietoja kannettavassa tietokoneessa käytettävissä olevista toiminnoista ja lisäasetuksista valitsemalla **Käynnistä** → **Kaikki ohjelmat** → **Dell Help Documentation** tai siirtymällä osoitteeseen [support.dell.com/manuals](http://support.dell.com/manuals).
- Jos yhteydenottosi koskee myyntiä, teknistä tukea tai asiakaspalveluasioita, siirry osoitteeseen [dell.com/ContactDell](http://dell.com/ContactDell). Yhdysvalloissa voit soittaa numeroon 800-WWW-DELL (800-999-3355).

Tämän asiakirjan tiedot voivat muuttua ilman erillistä ilmoitusta.  
© 2011 Dell Inc. Kaikki oikeudet pidätetään.

Dell™, DELL-logo ja Inspiron™ ovat Dell Inc:n tavaramerkkejä.  
Säännösten mukainen malli: P23G | Tyyppi: P23G001

## Mer informasjon

- Hvis du vil lære om hvilke funksjoner og avanserte valg som er tilgjengelig på den bærbare datamaskinen, klikker du på **Start** → **Alle programmer** → **Dell Help Documentation** (Dell hjelpedokumentasjon) eller går til [support.dell.com/manuals](http://support.dell.com/manuals).
- Hvis du vil kontakte Dell på grunn av problemer med salg, teknisk støtte eller kundeservice, går du til [dell.com/ContactDell](http://dell.com/ContactDell). Kunder i USA kan ringe 800-WWW-DELL (800-999-3355).

Informasjonen i dette dokumentet kan endres uten varsel.  
© 2011 Dell Inc. Med enerett.

Dell™, DELL-logoen og Inspiron™ er varemerker for Dell Inc.  
Forskriftsmodell: P23G | Type: P23G001

## Mer information

- Om du vill läsa mer om funktionerna och avancerade alternativ på den bärbara datorn kan du klicka på **Start** → **Alla program** → **Dell Help Documentation** (hjälpdokumentation från Dell) eller gå till [support.dell.com/manuals](http://support.dell.com/manuals).
- Om du vill kontakta Dell om ärenden som gäller försäljning, teknisk support eller kundtjänst går du till [dell.com/ContactDell](http://dell.com/ContactDell). Kunder i USA kan ringa 800-WWW-DELL (800-999-3355).

Information i detta dokument kan ändras utan föregående meddelande.  
© 2011 Dell Inc. Med ensamrätt.

Dell™, DELL-logotypen och Inspiron™ är varumärken som tillhör Dell Inc.  
Regelmodell: P23G | Typ: P23G001